

LOWLINE

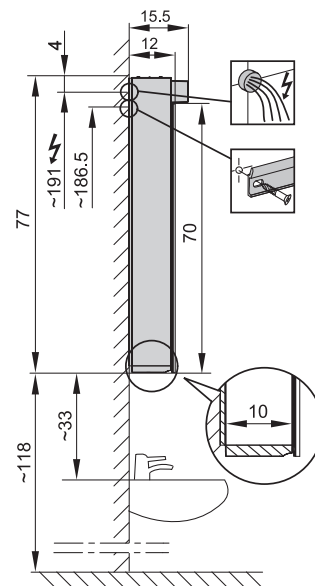
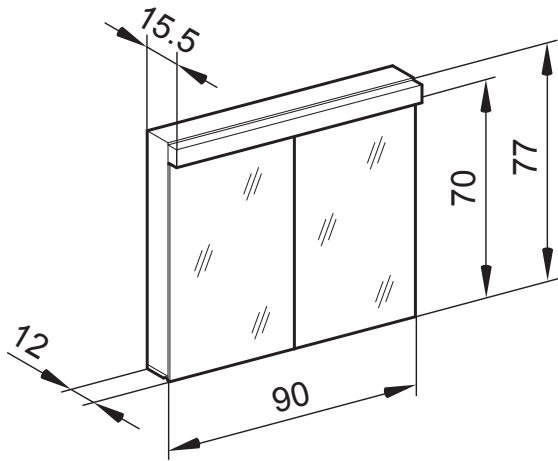


Artikel **621 266** Ausgabe **1-2015**
 Article Edition
 Articolo Edizione

Spiegelschrank LOW 90/2/LED
Armoire-miroir LOW 90/2/LED
Armadio specchio LOW 90/2/LED

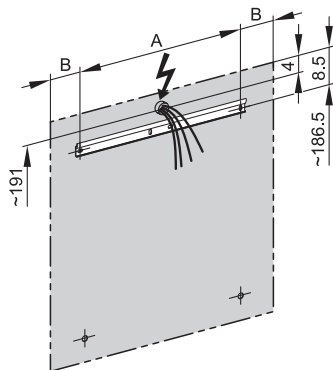
151.290

W. Schneider+Co AG, CH-8135 Langnau a.A.
 www.wschneider.com, © 2015

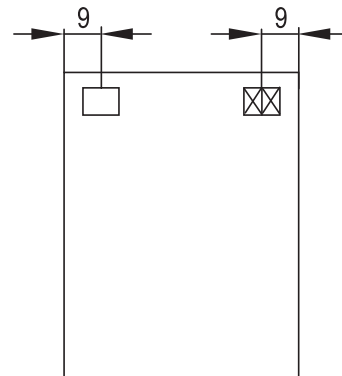


Montageschiene
 Rail de suspension
 Guida di montaggio

LOW/LED	A	B
50..	35	7.5
60..	35	12.5
80..	55	12.5
90..	65	12.5
100..	75	12.5
120..	95	12.5
130..	105	12.5



Position Steckdosen
 Position prises de courant
 Posizione prese di corrente



Die Massangaben in cm verstehen sich unter dem Vorbehalt der Werkstoleranzen, eventuell späterer Änderungen sowie weiterer Montagemöglichkeiten. Die Haftung für Folgen fehlerhafter oder unvollständiger Massangaben ist ausgeschlossen. (Art. 100 OR).

Les dimensions en cm s'entendent sous réserve des tolérances d'usine, d'éventuelles modifications ultérieures, de même que de nouvelles possibilités de montage. La responsabilité ne peut être engagée en cas de cotes manquantes ou erronées (CD art. 100).

Le dimensioni in cm s'intendono fatte salve le tolleranze di fabbricazione, le eventuali modifiche successive e le ulteriori alternative di montaggio. Si declina qualsiasi responsabilità per le conseguenze legate a dimensioni errate o incomplete (art. 100 CO).